

08/2017

BEWEGUNGEN/MOUVEMENTS		08/2017	08/2016	Diff	%
1- Gewerblicher Verkehr / Trafic commercial (Linienflüge/lignes régulières et Charter)		6175	6001	174	2,9%
2- Fracht/fret (cargo+express)		414	394	20	5,1%
3- Taxiflüge/Vols taxi		424	388	36	9,3%
4- Allgem. Verkehr und anderer nicht gew. Verkehr/ Aviation générale et autre trafic non comm.		1615	2199	-584	-26,6%
<b>TOTAL BEWEGUNGEN/MOUVEMENTS</b>		<b>8628</b>	<b>8982</b>	<b>-354</b>	<b>-3,9%</b>

Kumul. / 2017	Cumul 2016	Diff	%
43430	42764	666	1,6%
3395	3227	168	5,2%
3532	3425	107	3,1%
14581	15312	-731	-4,8%
<b>64938</b>	<b>64728</b>	<b>210</b>	<b>0,3%</b>

PASSAGIERE/PASSAGERS		08/2017	08/2016	Diff	%
1- Gewerblicher Verkehr / Trafic commercial (Linienflüge/lignes régulières et Charter)	Lokal/Locaux	828801	746492	82309	11,0%
	Transfer/Transfert	362	309	53	17,2%
	Transit	840	1529	-689	-45,1%
<b>1- Gewerblicher Verkehr / Trafic commercial (Linienflüge/lignes régulières et Charter)</b>	<b>Total:</b>	<b>830003</b>	<b>748330</b>	<b>81673</b>	<b>10,9%</b>
2- Taxiflüge/Vols taxi	Lokal/Locaux	303	280	23	8,2%
	Transit	0	0	0	
<b>2- Taxiflüge/Vols taxi</b>	<b>Total:</b>	<b>303</b>	<b>280</b>	<b>23</b>	<b>8,2%</b>
3- Allgem. Verkehr und anderer nicht gew. Verkehr/ Aviation générale et autre trafic non comm.	Lokal/Locaux	147	303	-156	-51,5%
	Transit		0	0	
<b>3- Allgem. Verkehr und anderer nicht gew. Verkehr/ Aviation générale et autre trafic non comm.</b>	<b>Total:</b>	<b>147</b>	<b>303</b>	<b>-156</b>	<b>-51,5%</b>
<b>TOTAL PASSAGIERE/PASSAGERS</b>		<b>830453</b>	<b>748913</b>	<b>81540</b>	<b>10,9%</b>

Kumul. / 2017	Cumul 2016	Diff	%
5239202	4897506	341696	7,0%
2981	7448	-4467	-60,0%
7926	12739	-4813	-37,8%
<b>5250109</b>	<b>4917693</b>	<b>332416</b>	<b>6,8%</b>
3047	3186	-139	-4,4%
1	1	0	0%
<b>3048</b>	<b>3186</b>	<b>-138</b>	<b>-4,3%</b>
2986	3033	-47	-1,5%
23	33	-10	-30,3%
<b>3009</b>	<b>3066</b>	<b>-57</b>	<b>-1,9%</b>
<b>5256166</b>	<b>4923945</b>	<b>332221</b>	<b>6,7%</b>

LUFTFRACHT - POST/FRET AVIONNE - POSTE		08/2017	08/2016	Diff	%
	Express	3624	3217	406	12,6%
	Fracht/Cargo	986	859	128	14,9%
<b>TOTAL</b>		<b>4610</b>	<b>4076</b>	<b>534</b>	<b>13,1%</b>

Kumul. / 2017	Cumul 2016	Diff	%
30255	26945	3310	12,3%
10907	8159	2749	33,7%
<b>41162</b>	<b>35104</b>	<b>6059</b>	<b>17,3%</b>

LKW FRACHT/FRET CAMIONNE		Flux	08/2017	08/2016	Diff	%
	Export		2498	2106	391	18,6%
	Import		1464	1337	127	9,5%
<b>TOTAL LKW FRACHT/FRET CAMIONNE</b>	<b>Total:</b>		<b>3962</b>	<b>3444</b>	<b>518</b>	<b>15,0%</b>

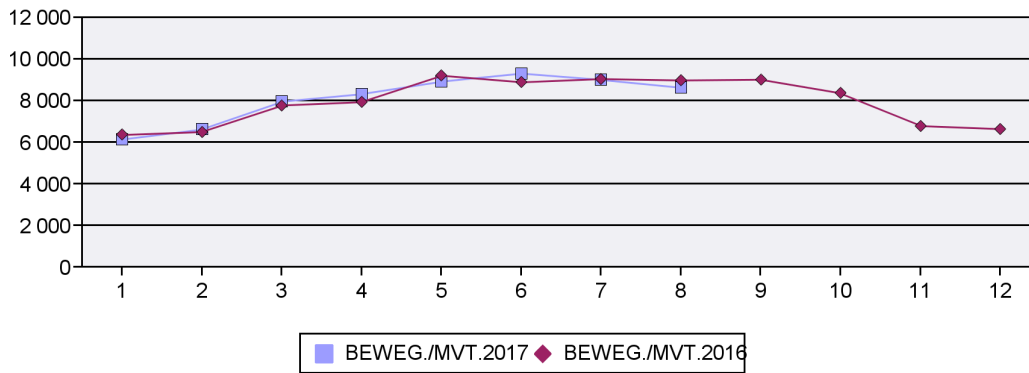
Kumul. / 2017	Cumul 2016	Diff	%
20280	19412	868	4,5%
11512	11439	72	0,6%
<b>31792</b>	<b>30852</b>	<b>941</b>	<b>3,0%</b>

TOTAL FRACHT/FRET		08/2017	08/2016	Diff	%
<b>TOTAL FRACHT/FRET</b>		<b>8572</b>	<b>7520</b>	<b>1052</b>	<b>14,0%</b>

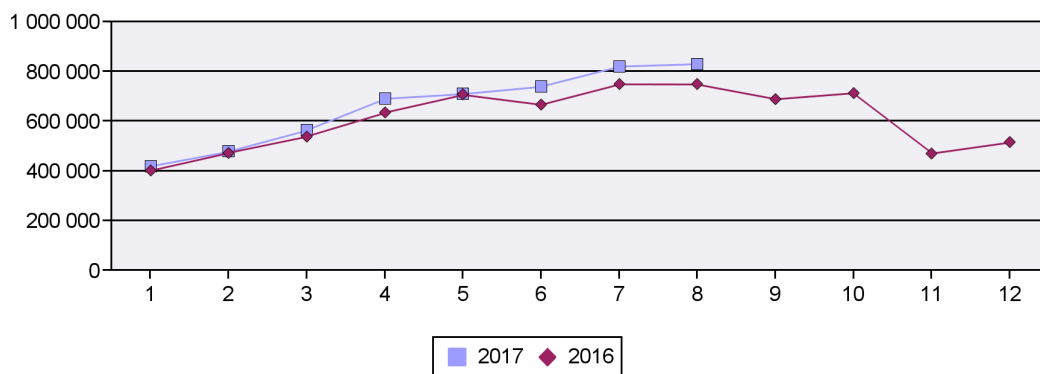
Kumul. / 2017	Cumul 2016	Diff	%
<b>72955</b>	<b>65955</b>	<b>6999</b>	<b>10,6%</b>

08/2017

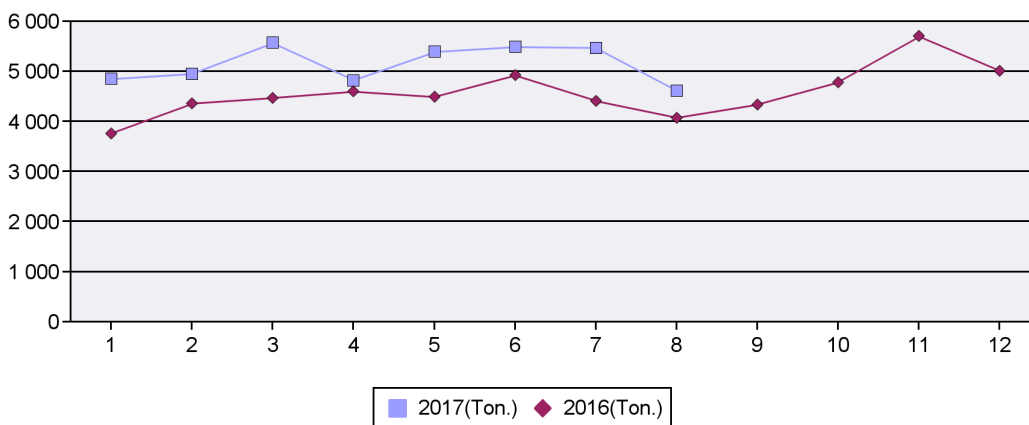
Bewegungen/Mouvements-Total



Passagiere/Passagers-Total



Luftfracht/Fret avionné-Total



LKW Fracht/Fret camionné-Total

