

04/2019

BEWEGUNGEN/MOUVEMENTS		04/2019	04/2018	Diff	%
1- Gewerblicher Verkehr / Trafic commercial		7094	6512	582	8,9%
2- Allgem. Verkehr und anderer nicht gew. Verkehr/ Aviation générale et autre trafic non comm.		1289	1831	-542	-29,6%
TOTAL BEWEGUNGEN/MOUVEMENTS		8383	8343	40	0,5%

Kumul./ 2019	Cumul 2018	Diff	%
23875	22764	1111	4,9%
5737	5708	29	0,5%
29612	28472	1140	4,0%

PASSAGIERE/PASSAGERS		04/2019	04/2018	Diff	%
1- Gewerblicher Verkehr / Trafic commercial	Pax	817128	736314	80814	11,0%
2- Allgem. Verkehr und anderer nicht gew. Verkehr/ Aviation générale et autre trafic non comm.	Pax	286	290	-4	-1,4%
TOTAL PASSAGIERE/PASSAGERS		817414	736604	80810	11,0%

Kumul. / 2019	Cumul 2018	Diff	%
2542622	2302720	239902	10,4%
1282	1305	-23	-1,8%
2543904	2304025	239879	10,4%

LUFTFRACHT - POST/FRET AVIONNE - POSTE		04/2019	04/2018	Diff	%
	Express	4026	3819	207	5,4%
	Fracht/Cargo	986	1235	-249	-20,1%
TOTAL		5012	5054	-41	-0,8%

Kumul. / 2019	Cumul 2018	Diff	%
15956	15342	614	4,0%
4518	5269	-751	-14,3%
20473	20611	-137	-0,7%

LKW FRACHT/FRET CAMIONNE		04/2019	04/2018	Diff	%
TOTAL LKW FRACHT/FRET CAMIONNE		3668	3725	-57	-1,5%

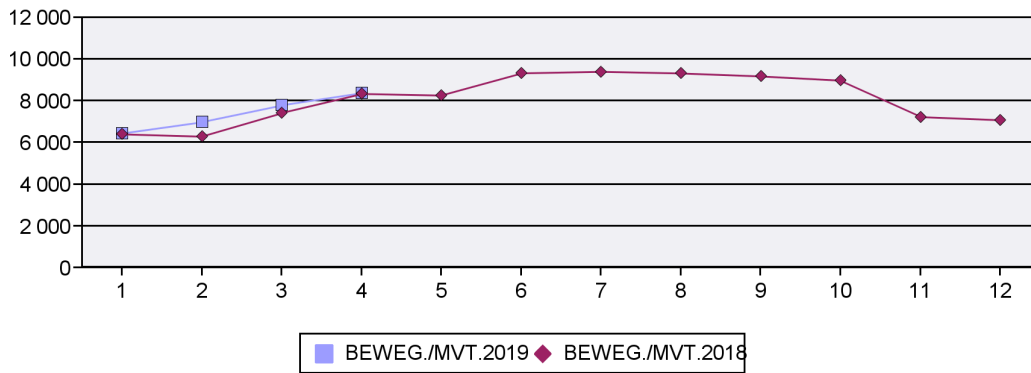
Kumul./ 2019	Cumul 2018	Diff	%
14921	15193	-272	-1,8%

TOTAL FRACHT/FRET		04/2019	04/2018	Diff	%
TOTAL FRACHT/FRET		8681	8779	-98	-1,1%

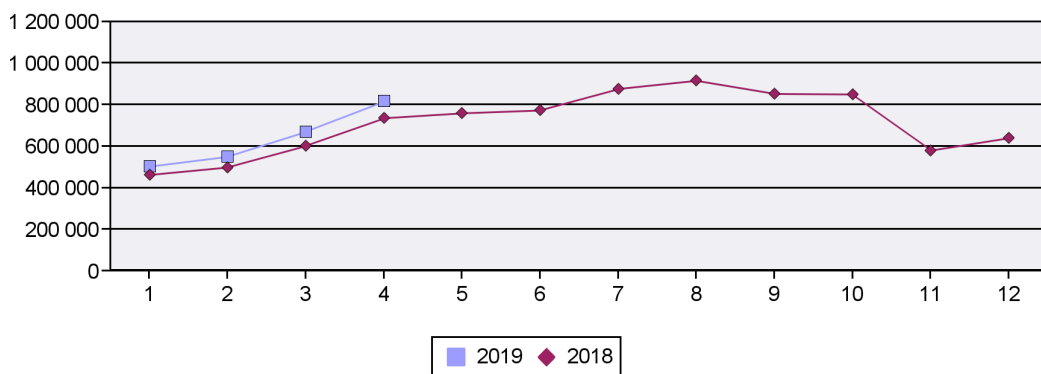
Kumul. / 2019	Cumul 2018	Diff	%
35 394	35 804	-409	-1,1%

04/2019

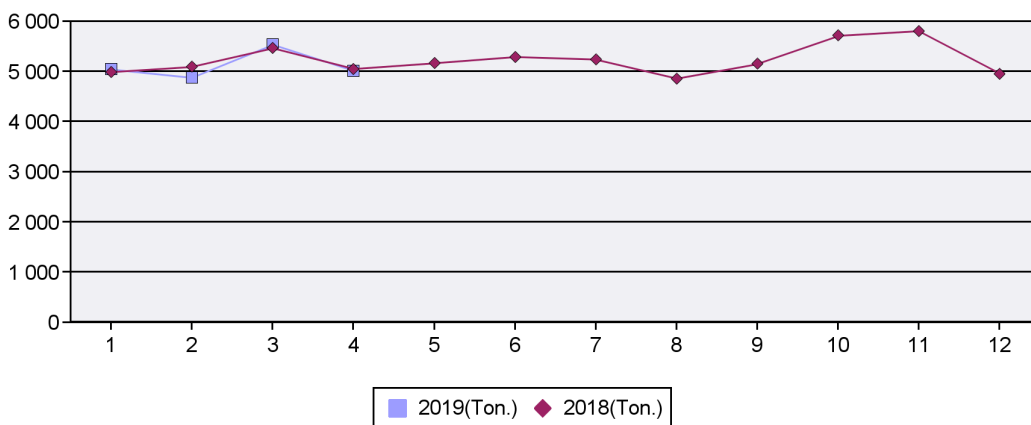
Bewegungen/Mouvements-Total



Passagiere/Passagers-Total



Luftfracht/Fret avionné-Total



LKW Fracht/Fret camionné-Total

