

03/2019

BEWEGUNGEN/MOUVEMENTS		03/2019	03/2018	Diff	%
1- Gewerblicher Verkehr / Trafic commercial		6302	6062	240	4,0%
2- Allgem. Verkehr und anderer nicht gew. Verkehr/ Aviation générale et autre trafic non comm.		1504	1364	140	10,3%
TOTAL BEWEGUNGEN/MOUVEMENTS		7806	7426	380	5,1%

Kumul./ 2019	Cumul 2018	Diff	%
16781	16252	529	3,3%
4458	3877	581	15,0%
21239	20129	1110	5,5%

PASSAGIERE/PASSAGERS		03/2019	03/2018	Diff	%
1- Gewerblicher Verkehr / Trafic commercial	Pax	671311	603386	67925	11,3%
2- Allgem. Verkehr und anderer nicht gew. Verkehr/ Aviation générale et autre trafic non comm.	Pax	424	475	-51	-10,7%
TOTAL PASSAGIERE/PASSAGERS		671735	603861	67874	11,2%

Kumul. / 2019	Cumul 2018	Diff	%
1725500	1566406	159094	10,2%
996	1015	-19	-1,9%
1726496	1567421	159075	10,1%

LUFTFRACHT - POST/FRET AVIONNE - POSTE		03/2019	03/2018	Diff	%
	Express	4094	4009	85	2,1%
	Fracht/Cargo	1446	1460	-14	-1,0%
TOTAL		5540	5469	71	1,3%

Kumul. / 2019	Cumul 2018	Diff	%
11930	11523	407	3,5%
3531	4034	-503	-12,5%
15461	15557	-96	-0,6%

LKW FRACHT/FRET CAMIONNE		03/2019	03/2018	Diff	%
TOTAL LKW FRACHT/FRET CAMIONNE		4127	4288	-161	-3,8%

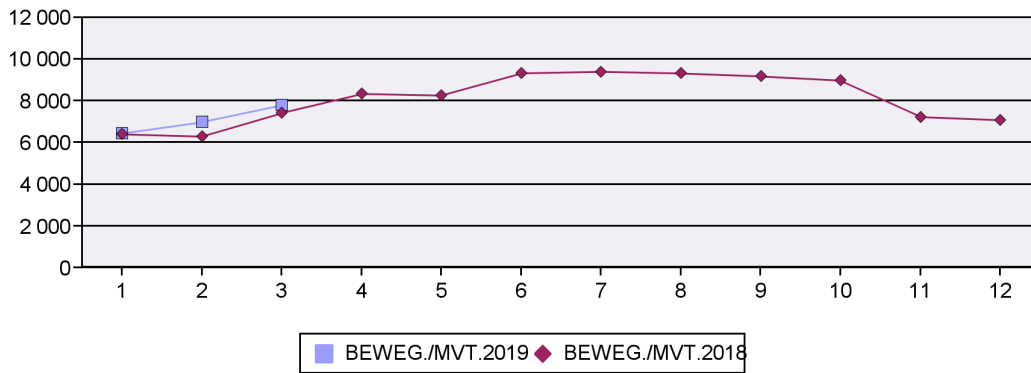
Kumul./ 2019	Cumul 2018	Diff	%
11271	11468	-197	-1,7%

TOTAL FRACHT/FRET		03/2019	03/2018	Diff	%
TOTAL FRACHT/FRET		9667	9758	-91	-0,9%

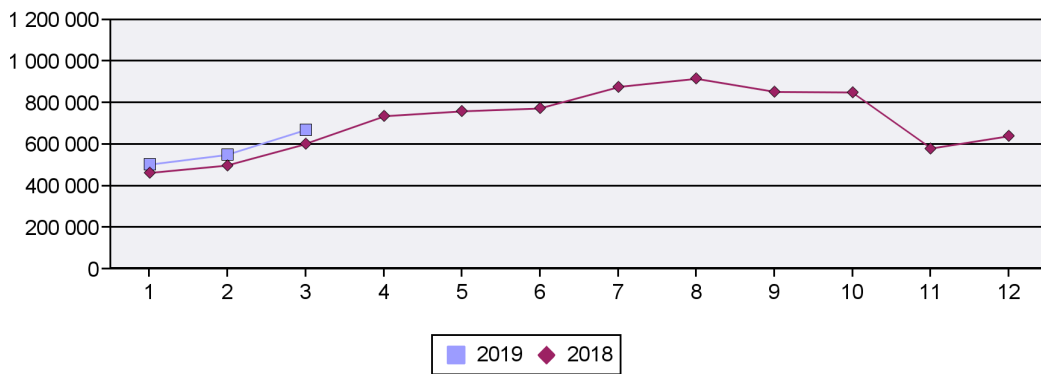
Kumul. / 2019	Cumul 2018	Diff	%
26 732	27 025	-293	-1,1%

03/2019

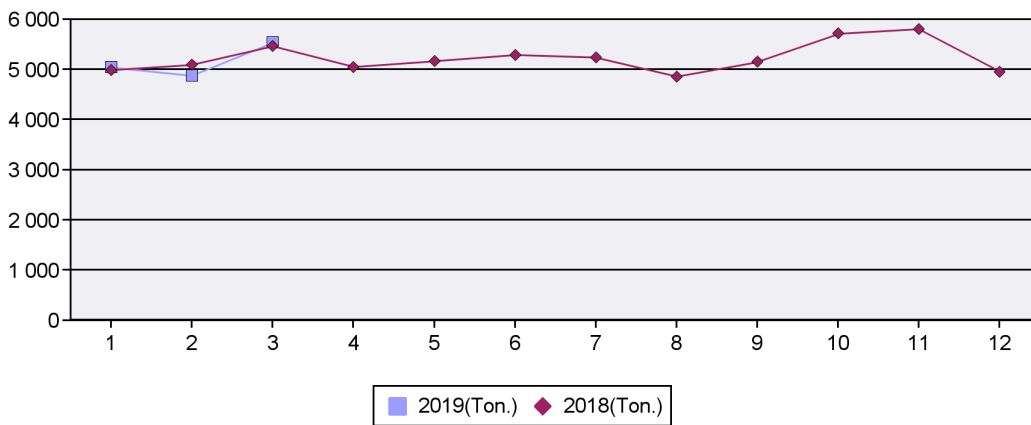
Bewegungen/Mouvements-Total



Passagiere/Passagers-Total



Luftfracht/Fret avionné-Total



LKW Fracht/Fret camionné-Total

