

04/2018

BEWEGUNGEN/MOUVEMENTS		04/2018	04/2017	Diff	%
1- Gewerblicher Verkehr / Trafic commercial		6512	6377	135	2,1%
2- Allgem. Verkehr und anderer nicht gew. Verkehr/ Aviation générale et autre trafic non comm.		1831	1948	-117	-6,0%
TOTAL BEWEGUNGEN/MOUVEMENTS		8343	8325	18	0,2%

Kumul./ 2018	Cumul 2017	Diff	%
22766	22139	627	2,8%
5706	6922	-1216	-17,6%
28472	29061	-589	-2,0%

PASSAGIERE/PASSAGERS		04/2018	04/2017	Diff	%
1- Gewerblicher Verkehr / Trafic commercial	Pax	736990	690856	46134	6,7%
2- Allgem. Verkehr und anderer nicht gew. Verkehr/ Aviation générale et autre trafic non comm.	Pax	290	304	-14	-4,6%
TOTAL PASSAGIERE/PASSAGERS		737280	691160	46120	6,7%

Kumul. / 2018	Cumul 2017	Diff	%
2307556	2152403	155153	7,2%
1305	1365	-60	-4,4%
2308861	2153768	155093	7,2%

LUFTFRACHT - POST/FRET AVIONNE - POSTE		04/2018	04/2017	Diff	%
	Express	3819	3421	398	11,6%
	Fracht/Cargo	1235	1402	-167	-11,9%
TOTAL		5054	4823	230	4,8%

Kumul. / 2018	Cumul 2017	Diff	%
15325	14657	669	4,6%
5285	5542	-256	-4,6%
20611	20198	413	2,0%

LKW FRACHT/FRET CAMIONNE		04/2018	04/2017	Diff	%
TOTAL LKW FRACHT/FRET CAMIONNE		3725	3772	-47	-1,2%

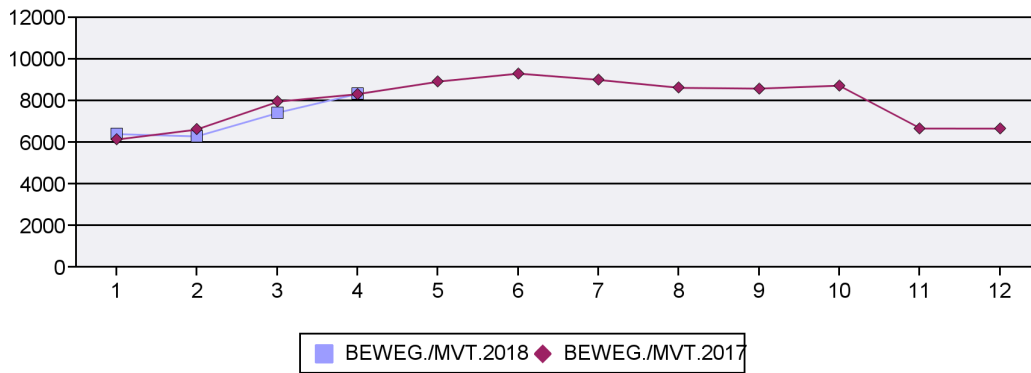
Kumul./ 2018	Cumul 2017	Diff	%
15193	15443	-251	-1,6%

TOTAL FRACHT/FRET		04/2018	04/2017	Diff	%
TOTAL FRACHT/FRET		8779	8595	183	2,1%

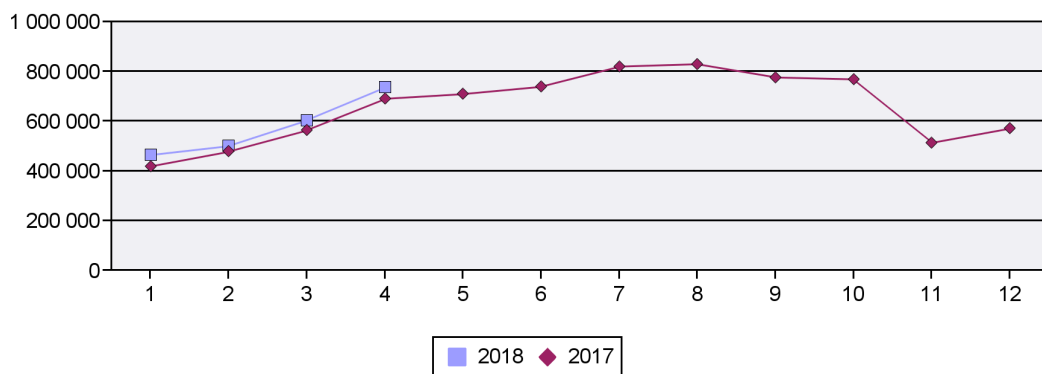
Kumul. / 2018	Cumul 2017	Diff	%
35 804	35 642	162	0,5%

04/2018

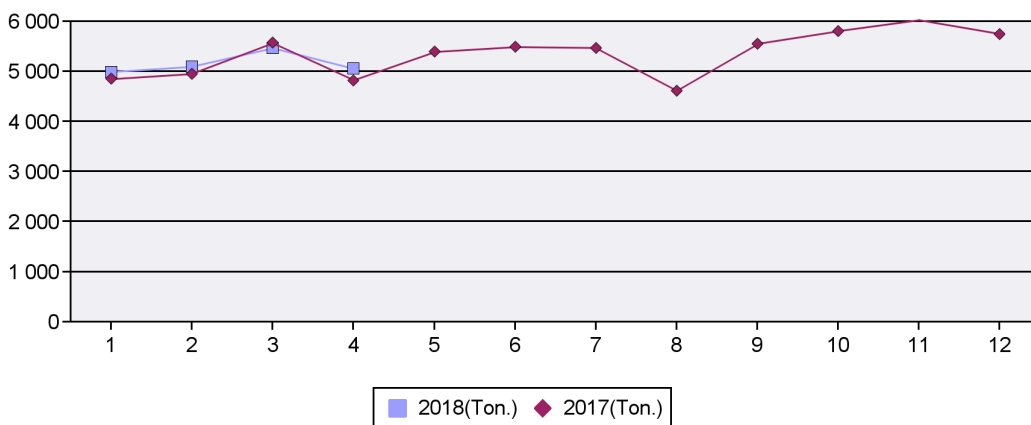
Bewegungen/Mouvements-Total



Passagiere/Passagers-Total



Luftfracht/Fret avionné-Total



LKW Fracht/Fret camionné-Total

