

07/2017

BEWEGUNGEN/MOUVEMENTS		07/2017	07/2016	Diff	%
1- Gewerblicher Verkehr / Trafic commercial (Linienflüge/lignes régulières et Charter)		6300	6164	136	2,2%
2- Fracht/fret (cargo+express)		425	408	17	4,2%
3- Taxiflüge/Vols taxi		426	435	-9	-2,1%
4- Allgem. Verkehr und anderer nicht gew. Verkehr/ Aviation générale et autre trafic non comm.		1858	2043	-185	-9,1%
TOTAL BEWEGUNGEN/MOUVEMENTS		9009	9050	-41	-0,5%

Kumul. / 2017	Cumul 2016	Diff	%
37255	36763	492	1,3%
2981	2833	148	5,2%
3106	3037	69	2,3%
12968	13113	-145	-1,1%
56310	55746	564	1,0%

PASSAGIERE/PASSAGERS		07/2017	07/2016	Diff	%
1- Gewerblicher Verkehr / Trafic commercial (Linienflüge/lignes régulières et Charter)	Lokal/Locaux	818893	746346	72547	9,7%
	Transfer/Transfert	328	322	6	1,9%
	Transit	922	2160	-1238	-57,3%
1- Gewerblicher Verkehr / Trafic commercial (Linienflüge/lignes régulières et Charter)	Total:	820143	748828	71315	9,5%
2- Taxiflüge/Vols taxi	Lokal/Locaux	394	290	104	35,9%
	Transit	0	0	0	
2- Taxiflüge/Vols taxi	Total:	394	290	104	35,9%
3- Allgem. Verkehr und anderer nicht gew. Verkehr/ Aviation générale et autre trafic non comm.	Lokal/Locaux	306	375	-69	-18,4%
	Transit	0	0	0	
3- Allgem. Verkehr und anderer nicht gew. Verkehr/ Aviation générale et autre trafic non comm.	Total:	306	375	-69	-18,4%
TOTAL PASSAGIERE/PASSAGERS		820843	749493	71350	9,5%

Kumul. / 2017	Cumul 2016	Diff	%
4410418	4151014	259404	6,2%
2619	7139	-4520	-63,3%
7086	11210	-4124	-36,8%
4420123	4169363	250760	6,0%
2744	2906	-162	-5,6%
1	1	0	0%
2745	2906	-161	-5,5%
2839	2730	109	4,0%
23	33	-10	-30,3%
2862	2763	99	3,6%
4425730	4175032	250698	6,0%

LUFTFRACHT - POST/FRET AVIONNE - POSTE		07/2017	07/2016	Diff	%
Express		3994	3271	723	22,1%
Fracht/Cargo		1478	1142	336	29,4%
TOTAL		5472	4413	1059	24,0%

Kumul. / 2017	Cumul 2016	Diff	%
26631	23728	2903	12,2%
9921	7300	2621	35,9%
36553	31028	5525	17,8%

LKW FRACHT/FRET CAMIONNE		Flux	07/2017	07/2016	Diff	%
	Export		2546	2403	143	5,9%
	Import		1655	1368	286	20,9%
TOTAL LKW FRACHT/FRET CAMIONNE	Total:		4201	3771	429	11,4%

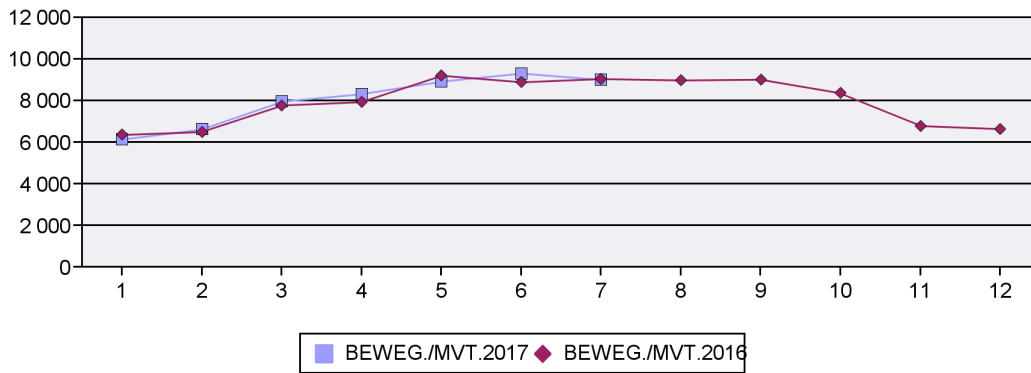
Kumul. / 2017	Cumul 2016	Diff	%
17790	17306	484	2,8%
10061	10102	-41	-0,4%
27851	27408	443	1,6%

TOTAL FRACHT/FRET	07/2017	07/2016	Diff	%
	9673	8185	1489	18,2%

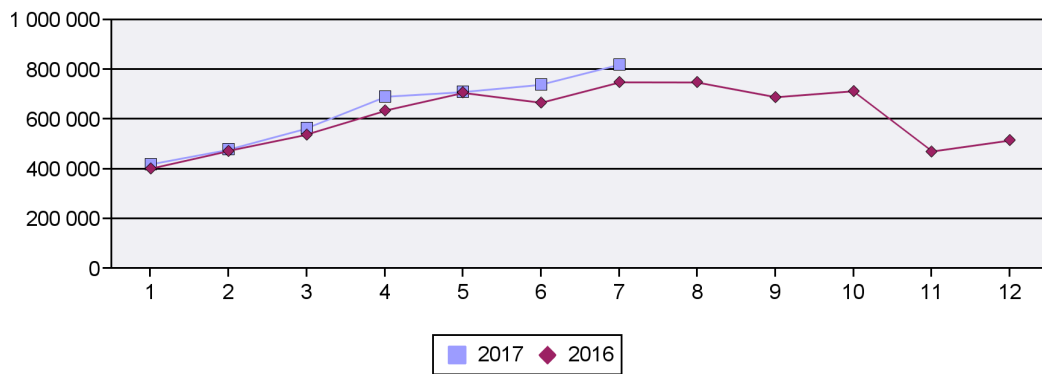
Kumul. / 2017	Cumul 2016	Diff	%
64403	58436	5968	10,2%

07/2017

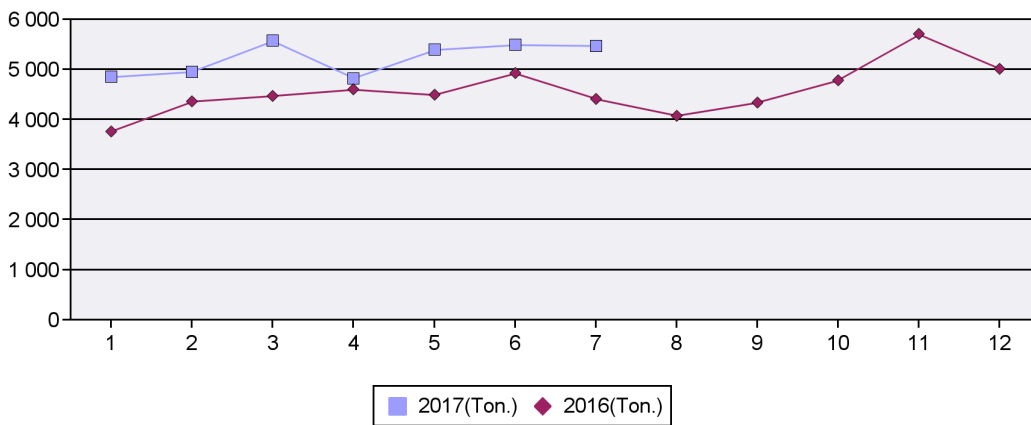
Bewegungen/Mouvements-Total



Passagiere/Passagers-Total



Luftfracht/Fret avionné-Total



LKW Fracht/Fret camionné-Total

