

03/2017

BEWEGUNGEN/MOUVEMENTS

	03/2017	03/2016	Diff	%
1- Gewerblicher Verkehr / Trafic commercial (Linienflüge/lignes régulières et Charter)	5006	4911	95	2 %
2- Fracht/fret (cargo+express)	464	410	54	13 %
3- Taxiflüge/Vols taxi	449	435	14	3 %
4- Allgem. Verkehr und anderer nicht gew. Verkehr/ Aviation générale et autre trafic non comm.	2039	2024	15	1 %
TOTAL BEWEGUNGEN/MOUVEMENTS	7958	7780	178	2 %

Kumul. / 2017	Cumul 2016	Diff	%
13398	13392	6	0 %
1282	1186	96	8 %
1082	1104	-22	-2 %
4969	4968	1	0 %
20731	20650	81	0 %

PASSAGIERE/PASSAGERS

	03/2017	03/2016	Diff	%
1- Gewerblicher Verkehr / Trafic commercial (Linienflüge/lignes régulières et Charter)				
Lokal/Locaux	562494	536066	26428	5 %
Transfer/Transfert	370	1216	-846	-70 %
Transit	959	1485	-526	-35 %
1- Gewerblicher Verkehr / Trafic commercial (Linienflüge/lignes régulières et Charter) Total:	563823	538767	25056	5 %
2- Taxiflüge/Vols taxi				
Lokal/Locaux	415	431	-16	-4 %
Transit	0	0	0	
2- Taxiflüge/Vols taxi Total:	415	431	-16	-4 %
3- Allgem. Verkehr und anderer nicht gew. Verkehr/ Aviation générale et autre trafic non comm.				
Lokal/Locaux	412	349	63	18 %
Transit		13	-13	-100 %
3- Allgem. Verkehr und anderer nicht gew. Verkehr/ Aviation générale et autre trafic non comm. Total:	412	362	50	14 %
TOTAL PASSAGIERE/PASSAGERS	564650	539560	25090	5 %

Kumul. / 2017	Cumul 2016	Diff	%
1456423	1405036	51387	4 %
1079	3524	-2445	-69 %
3210	4594	-1384	-30 %
1460712	1413154	47558	3 %
844	842	2	0 %
1		1	
845	842	3	0 %
1055	972	83	9 %
6	32	-26	-81 %
1061	1004	57	6 %
1462618	1415000	47618	3 %

LUFTFRACHT - POST/FRET AVIONNE - POSTE

	03/2017	03/2016	Diff	%
Express	4159	3478	680	20 %
Fracht/Cargo	1413	995	419	42 %
TOTAL	5572	4473	1099	25 %

Kumul. / 2017	Cumul 2016	Diff	%
11231	9589	1641	17 %
4144	3009	1135	38 %
15375	12598	2777	22 %

LKW FRACHT/FRET CAMIONNE

Flux	03/2017	03/2016	Diff	%
Export	2829	2447	381	16 %
Import	1473	1490	-16	-1 %
TOTAL LKW FRACHT/FRET CAMIONNE	4302	3937	365	9 %

Kumul. / 2017	Cumul 2016	Diff	%
7717	7405	312	4 %
3973	4240	-267	-6 %
11691	11645	45	0 %

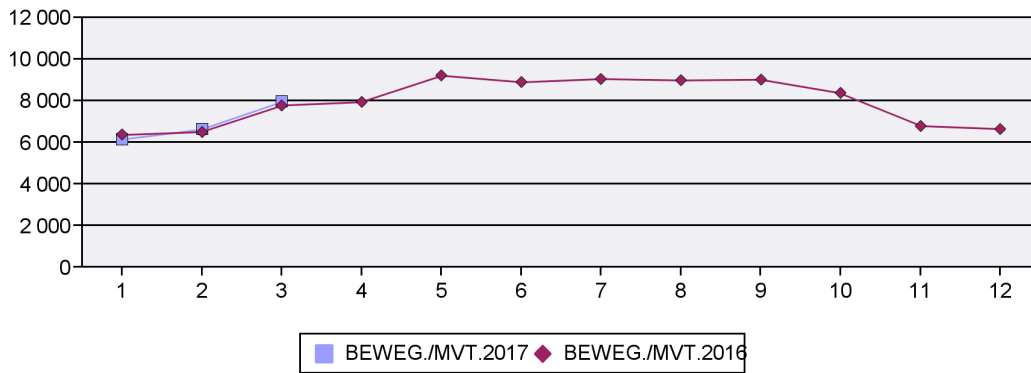
TOTAL FRACHT/FRET

	03/2017	03/2016	Diff	%
TOTAL FRACHT/FRET	9874	8410	1465	17 %

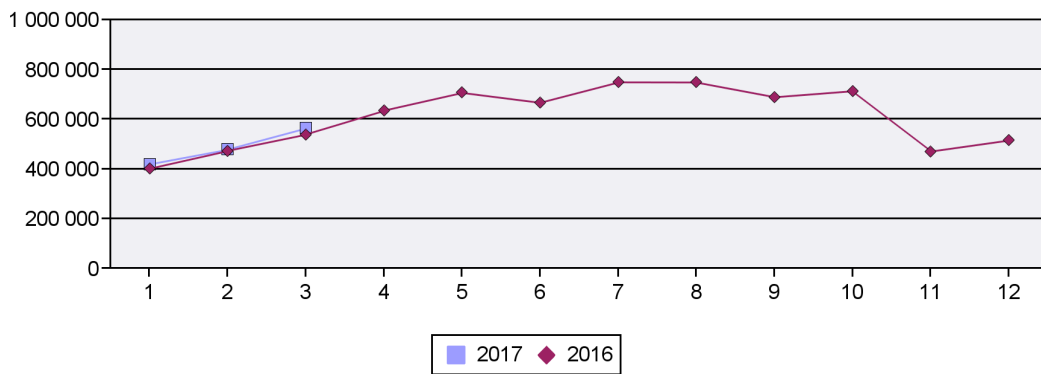
Kumul. / 2017	Cumul 2016	Diff	%
27066	24244	2822	12 %

03/2017

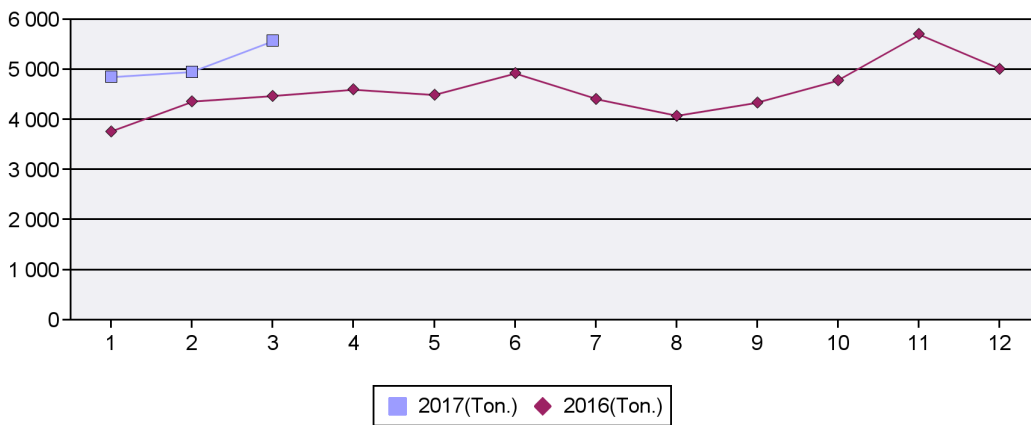
Bewegungen/Mouvements-Total



Passagiere/Passagers-Total



Luftfracht/Fret avionné-Total



LKW Fracht/Fret camionné-Total

