

07/2016

BEWEGUNGEN/MOUVEMENTS		07/2016	07/2015	Diff	%
1- Gewerblicher Verkehr / Trafic commercial (Linienflüge/lignes régulières et Charter)		6164	6102	62	1 %
2- Fracht/fret (cargo+express)		408	413	-5	-1 %
3- Taxiflüge/Vols taxi		435	404	31	8 %
4- Allgem. Verkehr und anderer nicht gew. Verkehr/ Aviation générale et autre trafic non comm.		2043	1878	165	9 %
TOTAL BEWEGUNGEN/MOUVEMENTS		9050	8797	253	3 %

Kumul. / 2016	Cumul 2015	Diff	%
36763	36663	100	0 %
2833	2657	176	7 %
3037	3022	15	0 %
13113	12253	860	7 %
55746	54595	1151	2 %

PASSAGIERE/PASSAGERS		07/2016	07/2015	Diff	%
1- Gewerblicher Verkehr / Trafic commercial (Linienflüge/lignes régulières et Charter)	Lokal/Locaux	746351	728306	18045	2 %
	Transfer/Transfert	322	1341	-1019	-76 %
	Transit	2160	2401	-241	-10 %
1- Gewerblicher Verkehr / Trafic commercial (Linienflüge/lignes régulières et Charter)	Total:	748833	732048	16785	2 %
2- Taxiflüge/Vols taxi	Lokal/Locaux	290	286	4	1 %
	Transit		1	-1	-100 %
2- Taxiflüge/Vols taxi	Total:	290	287	3	1 %
3- Allgem. Verkehr und anderer nicht gew. Verkehr/ Aviation générale et autre trafic non comm.	Lokal/Locaux	375	304	71	23 %
3- Allgem. Verkehr und anderer nicht gew. Verkehr/ Aviation générale et autre trafic non comm.	Total:	375	304	71	23 %
TOTAL PASSAGIERE/PASSAGERS		749498	732639	16859	2 %

Kumul. / 2016	Cumul 2015	Diff	%
4151019	3975397	175622	4 %
7139	12031	-4892	-41 %
11210	13305	-2095	-16 %
4169368	4000733	168635	4 %
2906	2753	153	6 %
	5	-5	-100 %
2906	2758	148	5 %
2730	3060	-330	-11 %
2730	3060	-330	-11 %
4175004	4006551	168453	4 %

LUFTFRACHT - POST/FRET AVIONNE - POSTE		07/2016	07/2015	Diff	%
Express		3271	3277	-6	0 %
Fracht/Cargo		1142	931	211	23 %
TOTAL		4413	4208	205	5 %

Kumul. / 2016	Cumul 2015	Diff	%
23728	21846	1882	9 %
7300	5760	1540	27 %
31028	27606	3422	12 %

LKW FRACHT/FRET CAMIONNE		07/2016	07/2015	Diff	%
Export	Flux	2403	3127	-723	-23 %
	Import	1368	1674	-306	-18 %
TOTAL LKW FRACHT/FRET CAMIONNE	Total:	3771	4800	-1029	-21 %

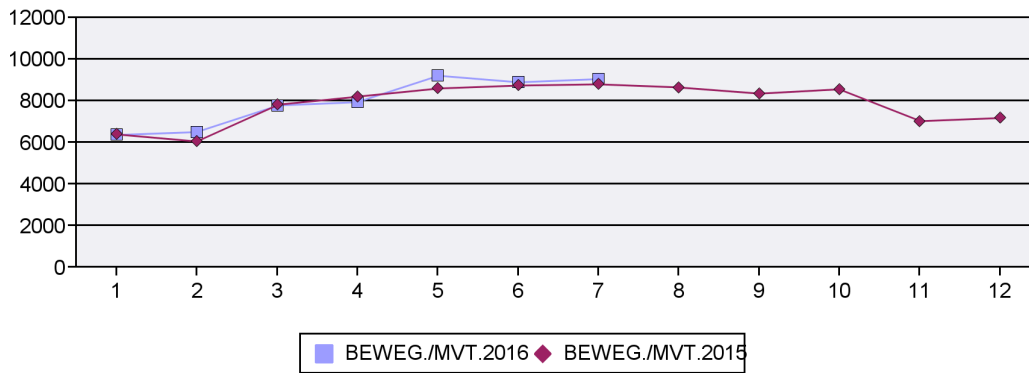
Kumul. / 2016	Cumul 2015	Diff	%
17306	20382	-3076	-15 %
10102	11054	-952	-9 %
27408	31436	-4028	-13 %

TOTAL FRACHT/FRET		07/2016	07/2015	Diff	%
		8185	9008	-824	-9 %

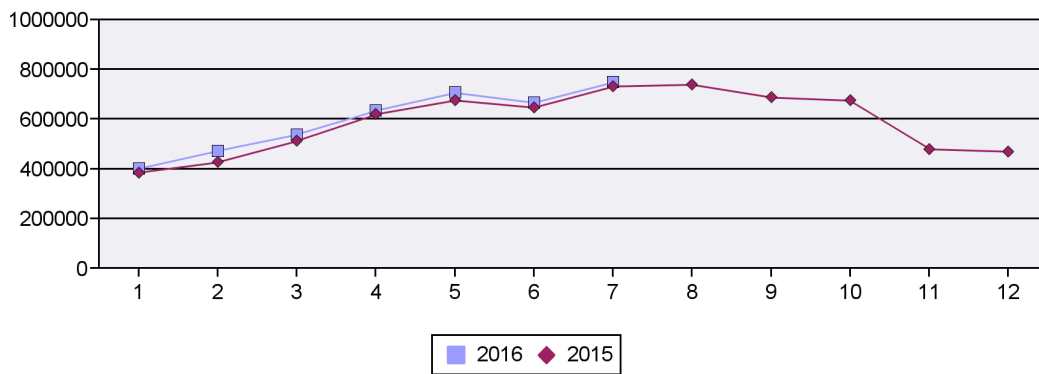
Kumul. / 2016	Cumul 2015	Diff	%
58436	59042	-606	-1 %

07/2016

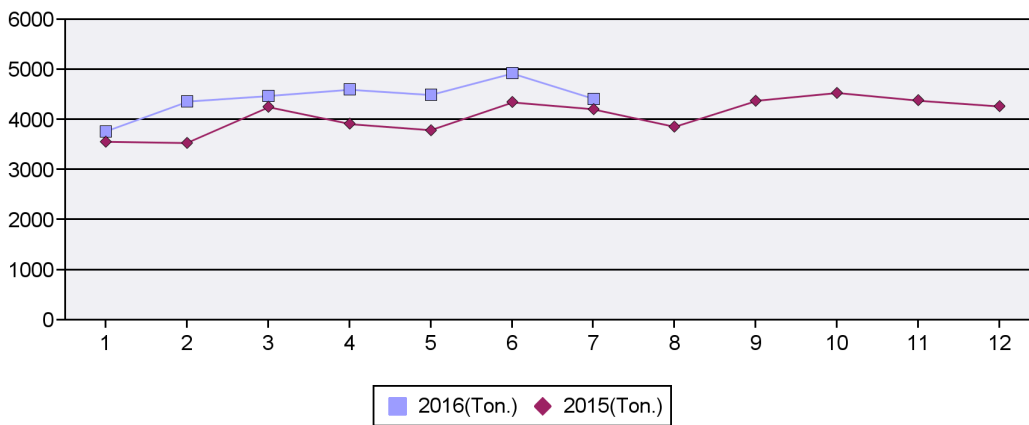
Bewegungen/Mouvements-Total



Passagiere/Passagers-Total



Luftfracht/Fret avionné-Total



LKW Fracht/Fret camionné-Total

