

06/2017

BEWEGUNGEN/MOUVEMENTS		06/2017	06/2016	Diff	%
1- Gewerblicher Verkehr / Trafic commercial (Linienflüge/lignes régulières et Charter)		5993	5761	232	4,0%
2- Fracht/fret (cargo+express)		442	416	26	6,3%
3- Taxiflüge/Vols taxi		760	725	35	4,8%
4- Allgem. Verkehr und anderer nicht gew. Verkehr/ Aviation générale et autre trafic non comm.		2120	1990	130	6,5%
TOTAL BEWEGUNGEN/MOUVEMENTS		9315	8892	423	4,8%

Kumul. / 2017	Cumul 2016	Diff	%
30955	30599	356	1,2%
2556	2425	131	5,4%
2682	2602	80	3,1%
11109	11070	39	0,4%
47302	46696	606	1,3%

PASSAGIERE/PASSAGERS		06/2017	06/2016	Diff	%
1- Gewerblicher Verkehr / Trafic commercial (Linienflüge/lignes régulières et Charter)	Lokal/Locaux	737483	663598	73885	11,1%
	Transfer/Transfert	410	1037	-627	-60,5%
	Transit	1218	1526	-308	-20,2%
1- Gewerblicher Verkehr / Trafic commercial (Linienflüge/lignes régulières et Charter)	Total:	739111	666161	72950	11,0%
2- Taxiflüge/Vols taxi	Lokal/Locaux	909	1008	-99	-9,8%
	Transit	0	0	0	
2- Taxiflüge/Vols taxi	Total:	909	1008	-99	-9,8%
3- Allgem. Verkehr und anderer nicht gew. Verkehr/ Aviation générale et autre trafic non comm.	Lokal/Locaux	863	661	202	30,6%
	Transit	6	1	5	500,0%
3- Allgem. Verkehr und anderer nicht gew. Verkehr/ Aviation générale et autre trafic non comm.	Total:	869	662	207	31,3%
TOTAL PASSAGIERE/PASSAGERS		740889	667831	73058	10,9%

Kumul. / 2017	Cumul 2016	Diff	%
3591525	3404668	186857	5,5%
2291	6817	-4526	-66,4%
6164	9050	-2886	-31,9%
3599980	3420535	179445	5,2%
2352	2616	-264	-10,1%
1	1	0	0%
2353	2616	-263	-10,1%
2531	2355	176	7,5%
23	33	-10	-30,3%
2554	2388	166	7,0%
3604887	3425539	179348	5,2%

LUFTFRACHT - POST/FRET AVIONNE - POSTE		06/2017	06/2016	Diff	%
Express		4022	3800	222	5,8%
Fracht/Cargo		1469	1125	343	30,5%
TOTAL		5490	4925	565	11,5%

Kumul. / 2017	Cumul 2016	Diff	%
22637	20457	2180	10,7%
8443	6158	2285	37,1%
31080	26615	4465	16,8%

LKW FRACHT/FRET CAMIONNE		06/2017	06/2016	Diff	%
Export		2736	2630	106	4,0%
	Import	1552	1548	5	0,3%
TOTAL LKW FRACHT/FRET CAMIONNE	Total:	4288	4178	110	2,6%

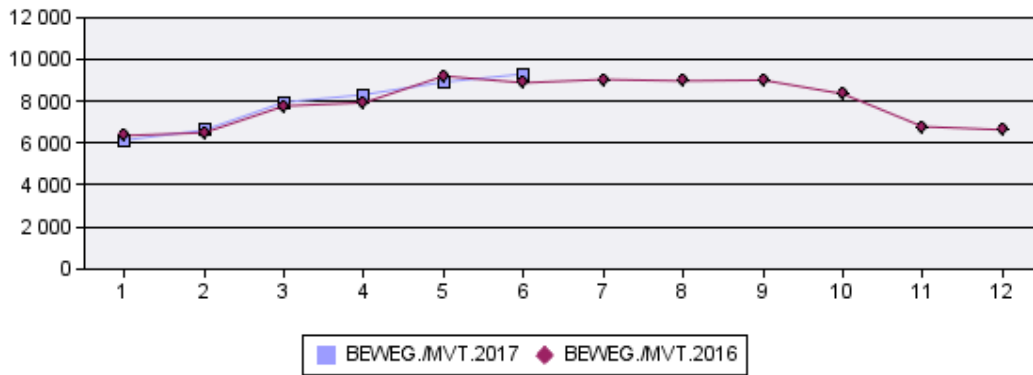
Kumul. / 2017	Cumul 2016	Diff	%
15244	14903	341	2,3%
8406	8734	-328	-3,8%
23650	23637	13	0,1%

TOTAL FRACHT/FRET	06/2017	06/2016	Diff	%
	9778	9103	675	7,4%

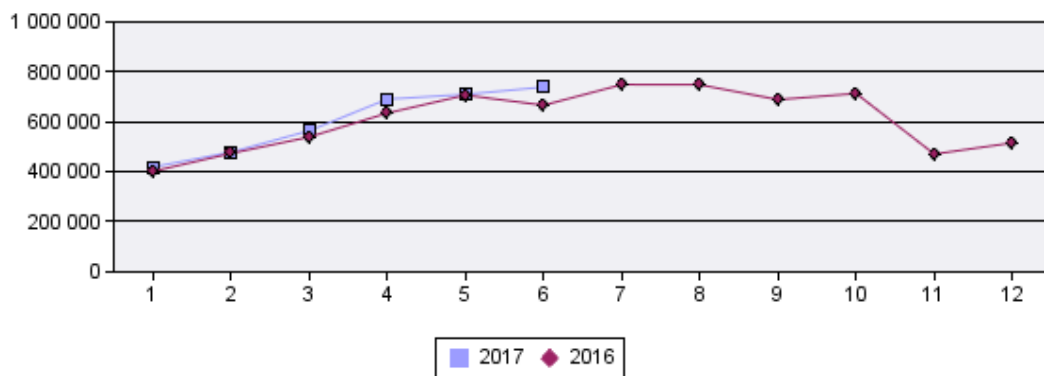
Kumul. / 2017	Cumul 2016	Diff	%
54730	50251	4479	8,9%

06/2017

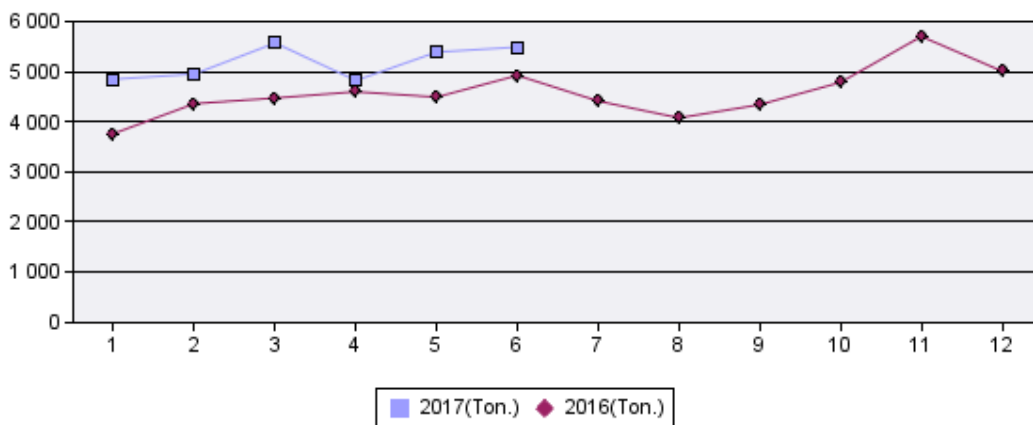
Bewegungen/Mouvements-Total



Passagiere/Passagers-Total



Luftfracht/Fret avionné-Total



LKW Fracht/Fret camionné-Total

