

05/2017

BEWEGUNGEN/MOUVEMENTS		05/2017	05/2016	Diff	%
1- Gewerblicher Verkehr / Trafic commercial (Linienflüge/lignes régulières et Charter)		5956	5999	-43	-1 %
2- Fracht/fret (cargo+express)		435	406	29	7 %
3- Taxiflüge/Vols taxi		468	432	36	8 %
4- Allgem. Verkehr und anderer nicht gew. Verkehr/ Aviation générale et autre trafic non comm.		2067	2376	-309	-13 %
TOTAL BEWEGUNGEN/MOUVEMENTS		8926	9213	-287	-3 %

Kumul. / 2017	Cumul 2016	Diff	%
24963	24838	125	1 %
2113	2009	104	5 %
1922	1877	45	2 %
8989	9080	-91	-1 %
37987	37804	183	0 %

PASSAGIERE/PASSAGERS		05/2017	05/2016	Diff	%
1- Gewerblicher Verkehr / Trafic commercial (Linienflüge/lignes régulières et Charter)	Lokal/Locaux	708123	703642	4481	1 %
	Transfer/Transfert	392	1154	-762	-66 %
	Transit	1115	1777	-662	-37 %
1- Gewerblicher Verkehr / Trafic commercial (Linienflüge/lignes régulières et Charter)	Total:	709630	706573	3057	0 %
2- Taxiflüge/Vols taxi	Lokal/Locaux	358	546	-188	-34 %
	Transit	0	0	0	
2- Taxiflüge/Vols taxi	Total:	358	546	-188	-34 %
3- Allgem. Verkehr und anderer nicht gew. Verkehr/ Aviation générale et autre trafic non comm.	Lokal/Locaux	309	409	-100	-24 %
	Transit	11	11	0	0 %
3- Allgem. Verkehr und anderer nicht gew. Verkehr/ Aviation générale et autre trafic non comm.	Total:	320	409	-89	-22 %
TOTAL PASSAGIERE/PASSAGERS		710308	707528	2780	0 %

Kumul. / 2017	Cumul 2016	Diff	%
2854180	2741070	113110	4 %
1881	5780	-3899	-67 %
4886	7524	-2638	-35 %
2860947	2754374	106573	4 %
1443	1608	-165	-10 %
1	1	0	0 %
1444	1608	-164	-10 %
1668	1694	-26	-2 %
17	32	-15	-47 %
1685	1726	-41	-2 %
2864076	2757708	106368	4 %

LUFTFRACHT - POST/FRET AVIONNE - POSTE		05/2017	05/2016	Diff	%
Express		3962	3518	444	13 %
Fracht/Cargo		1429	974	455	47 %
TOTAL		5391	4492	899	20 %

Kumul. / 2017	Cumul 2016	Diff	%
18614	16657	1957	12 %
6975	5032	1943	39 %
25590	21690	3900	18 %

LKW FRACHT/FRET CAMIONNE		Flux	05/2017	05/2016	Diff	%
	Export		2489	2338	151	6 %
	Import		1411	1489	-78	-5 %
TOTAL LKW FRACHT/FRET CAMIONNE	Total:		3900	3827	73	2 %

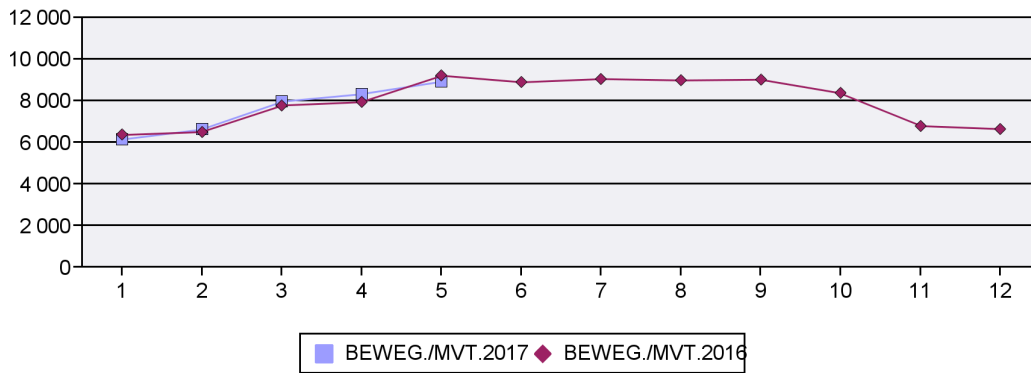
Kumul. / 2017	Cumul 2016	Diff	%
12508	12272	236	2 %
6854	7186	-332	-5 %
19362	19459	-97	0 %

TOTAL FRACHT/FRET		05/2017	05/2016	Diff	%
		9291	8319	972	12 %

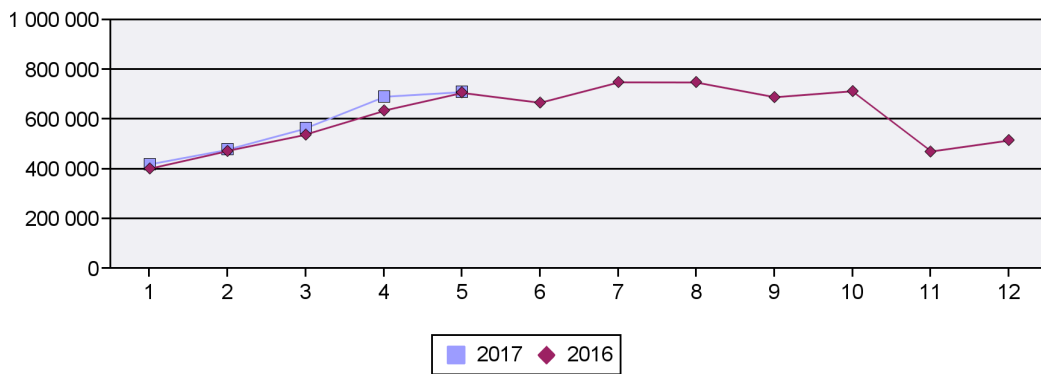
Kumul. / 2017	Cumul 2016	Diff	%
44952	41148	3804	9 %

05/2017

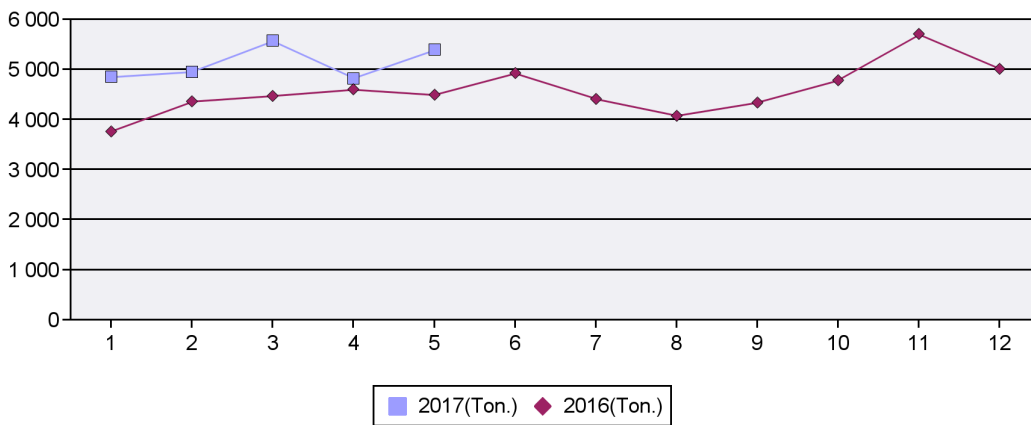
Bewegungen/Mouvements-Total



Passagiere/Passagers-Total



Luftfracht/Fret avionné-Total



LKW Fracht/Fret camionné-Total

