

01/2019

BEWEGUNGEN/MOUVEMENTS		01/2019	01/2018	Diff	%
1- Gewerblicher Verkehr / Trafic commercial		5198	5110	88	1,7%
2- Allgem. Verkehr und anderer nicht gew. Verkehr/ Aviation générale et autre trafic non comm.		1246	1297	-51	-3,9%
TOTAL BEWEGUNGEN/MOUVEMENTS		6444	6407	37	0,6%

Kumul./ 2019	Cumul 2018	Diff	%
5198	5110	88	1,7%
1246	1297	-51	-3,9%
6444	6407	37	0,6%

PASSAGIERE/PASSAGERS		01/2019	01/2018	Diff	%
1- Gewerblicher Verkehr / Trafic commercial	Pax	503255	463324	39931	8,6%
2- Allgem. Verkehr und anderer nicht gew. Verkehr/ Aviation générale et autre trafic non comm.	Pax	320	288	32	11,1%
TOTAL PASSAGIERE/PASSAGERS		503575	463612	39963	8,6%

Kumul. / 2019	Cumul 2018	Diff	%
503255	463324	39931	8,6%
320	288	32	11,1%
503575	463612	39963	8,6%

LUFTFRACHT - POST/FRET AVIONNE - POSTE		01/2019	01/2018	Diff	%
	Express	4118	3859	259	6,7%
	Fracht/Cargo	926	1133	-207	-18,3%
TOTAL		5044	4992	52	1,0%

Kumul. / 2019	Cumul 2018	Diff	%
4118	3859	259	6,7%
926	1133	-207	-18,3%
5044	4992	52	1,0%

LKW FRACHT/FRET CAMIONNE		01/2019	01/2018	Diff	%
TOTAL LKW FRACHT/FRET CAMIONNE		3542	3520	22	0,6%

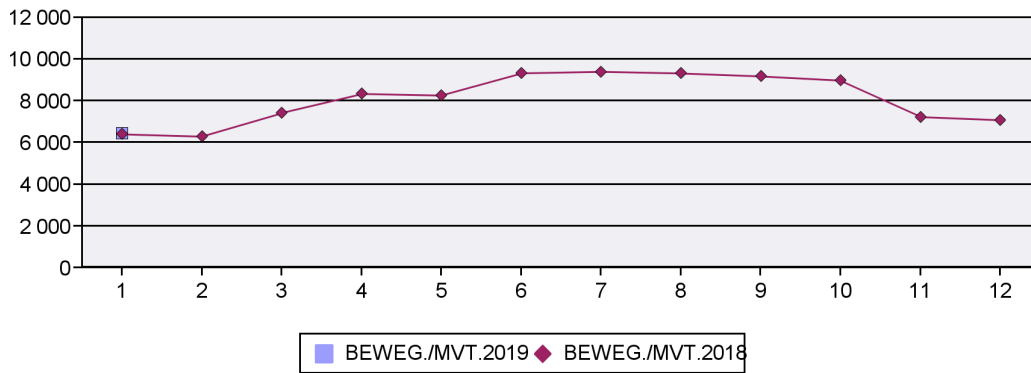
Kumul./ 2019	Cumul 2018	Diff	%
3542	3520	22	0,6%

TOTAL FRACHT/FRET		01/2019	01/2018	Diff	%
TOTAL FRACHT/FRET		8586	8512	74	0,9%

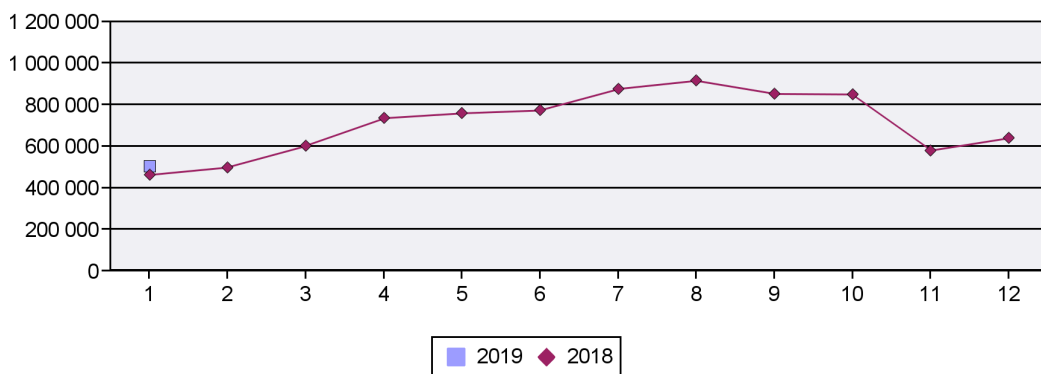
Kumul. / 2019	Cumul 2018	Diff	%
8 586	8 512	74	0,9%

01/2019

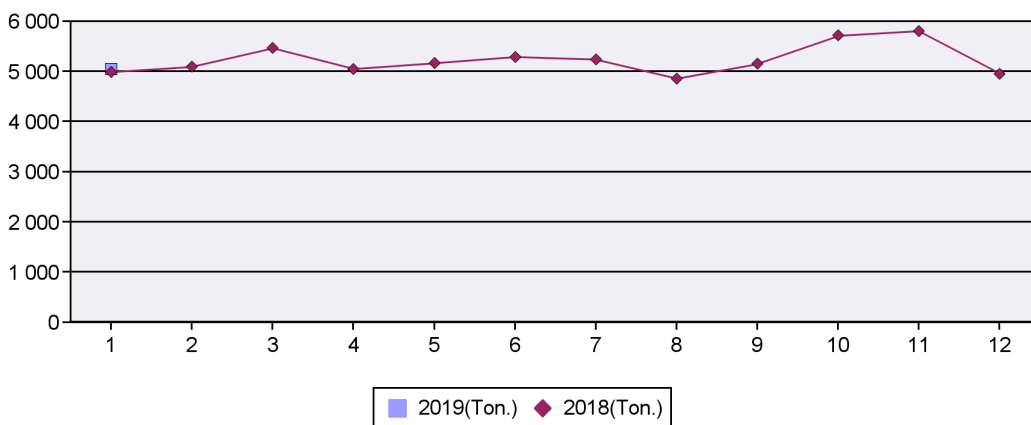
Bewegungen/Mouvements-Total



Passagiere/Passagers-Total



Luftfracht/Fret avionné-Total



LKW Fracht/Fret camionné-Total

